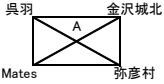


■プレミアリーグ

富山県総合体育センター(大アリーナ)

【女子の部】
2日目予選リーグ

Aコート	
呉羽	金沢城北
金沢城北	呉羽
弥彦村	Mates
Mates	弥彦村



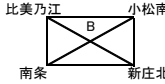
順	1	2	3	4	5	6
対戦相手	呉羽	弥彦村	呉羽	金沢城北	呉羽	金沢城北
勝	2	1	2	1	2	2
負	1	1	1	1	1	1
点	21-9	21-18	21-12	16-21	21-7	21-15
得点率	0.75	0.50	0.67	0.43	0.71	0.58
判定	1	2	1	2	1	2
順位	1	2	1	2	1	2

チーム名	勝	引	負	点	得	失	得点率	判定	順位
呉羽	3	0	0	9	126	70	1.80	10.8	1
金沢城北	1	1	1	4	100	109	0.92	4.9	2
弥彦村	0	2	1	2	90	118	0.76	2.8	3
Mates	0	1	2	1	95	114	0.83	1.8	4

富山県総合体育センター(大アリーナ)

【女子の部】
2日目予選リーグ

Bコート	
比美乃江	小松南
小松南	比美乃江
新庄北	南条
南条	新庄北



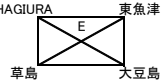
順	1	2	3	4	5	6
対戦相手	比美乃江	新庄北	比美乃江	小松南	比美乃江	小松南
勝	0	2	2	0	0	1
負	2	1	1	2	2	1
点	16-21	21-14	21-7	15-21	18-21	13-21
得点率	0.43	0.57	0.71	0.43	0.43	0.62
判定	2	1	1	2	2	1
順位	2	1	1	2	2	1

チーム名	勝	引	負	点	得	失	得点率	判定	順位
比美乃江	1	0	2	3	109	99	1.10	4.1	3
小松南	1	1	1	4	107	108	0.99	5.0	2
新庄北	3	0	0	9	126	82	1.54	10.5	1
南条	0	1	2	1	66	119	0.55	1.6	4

富山県総合体育センター(中アリーナ)

【女子の部】
2日目予選リーグ

Eコート	
HAGIURA	東魚津
東魚津	HAGIURA
大豆島	草島
草島	大豆島



順	1	2	3	4	5	6
対戦相手	HAGIURA	大豆島	HAGIURA	東魚津	HAGIURA	東魚津
勝	2	0	0	1	1	0
負	1	2	2	1	2	2
点	21-9	19-21	20-21	17-21	21-17	16-21
得点率	0.67	0.47	0.48	0.43	0.59	0.43
判定	1	2	2	1	1	2
順位	1	2	2	1	1	2

チーム名	勝	引	負	点	得	失	得点率	判定	順位
HAGIURA	1	1	1	4	118	106	1.11	5.1	2
東魚津	0	1	2	1	92	125	0.74	1.7	4
大豆島	0	2	1	2	114	120	0.95	3.0	3
草島	3	0	0	9	126	99	1.27	10.3	1

※リーグ戦よりグループ毎の順位決定

1 位グループ

チーム名	判定	順位
呉羽	10.8	1
新庄北	10.5366	2
草島	10.2727	3

2 位グループ

チーム名	判定	順位
金沢城北	4.91743	3
小松南	4.99074	2
HAGIURA	5.11321	1

3 位グループ

チーム名	判定	順位
弥彦村	2.76271	3
比美乃江	4.10101	1
大豆島	2.95	2

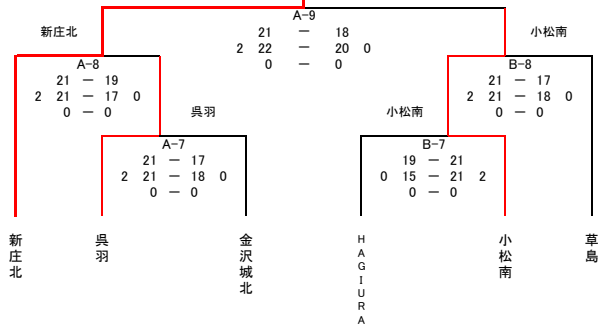
4 位グループ

チーム名	判定	順位
Mates	1.83333	1
南条	1.55462	3
東魚津	1.736	2

■上位トーナメント

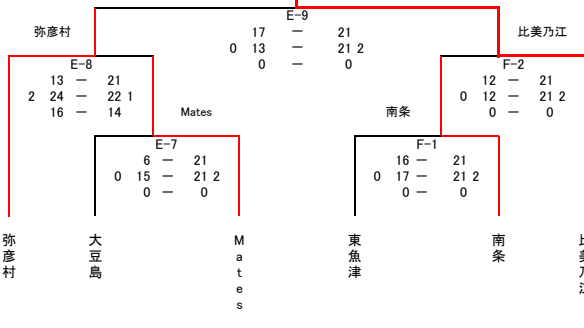
プレミアリーグ優勝

新庄北



■下位トーナメント

比美乃江

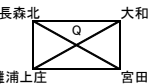


■エクセレントリーグ

丸山総合体育館

【女子の部】
2日目予選リーグ

Qコート	
長森北	大和
大和	長森北
宮田	瀬浦上庄
瀬浦上庄	宮田



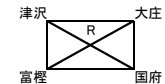
順	1	2	3	4	5	6
対戦相手	長森北	宮田	長森北	大和	長森北	大和
勝	2	0	1	2	2	2
負	1	1	1	1	1	1
点	21-17	9-21	21-15	21-13	21-9	21-16
得点率	0.61	0.30	0.60	0.62	0.71	0.62
判定	1	2	1	2	1	2
順位	1	2	1	2	1	2

チーム名	勝	引	負	点	得	失	得点率	判定	順位
長森北	2	1	0	7	116	89	1.30	8.3	1
大和	2	0	1	6	119	99	1.20	7.2	2
宮田	0	0	3	0	68	126	0.54	0.5	4
瀬浦上庄	1	1	1	4	107	96	1.11	5.1	3

丸山総合体育館

【女子の部】
2日目予選リーグ

Rコート	
津沢	大庄
大庄	津沢
国府	富樫
富樫	国府



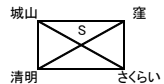
順	1	2	3	4	5	6
対戦相手	津沢	国府	津沢	大庄	津沢	大庄
勝	1	2	0	2	0	2
負	1	1	2	1	2	1
点	21-20	21-16	19-21	21-13	18-21	21-14
得点率	0.50	0.61	0.48	0.62	0.43	0.64
判定	1	2	2	1	2	1
順位	1	2	2	1	2	1

チーム名	勝	引	負	点	得	失	得点率	判定	順位
津沢	0	1	2	1	91	125	0.73	1.7	4
大庄	2	1	0	7	125	76	1.64	8.6	1
国府	2	0	1	6	108	108	1.00	7.0	2
富樫	1	0	2	3	97	112	0.87	3.9	3

丸山総合体育館

【女子の部】
2日目予選リーグ

Sコート	
城山	窪
窪	城山
さくらい	清明
清明	さくらい



順	1	2	3	4	5	6
対戦相手	城山	さくらい	城山	窪	城山	窪
勝	0	2	0	0	0	2
負	2	1	2	2	2	1
点	14-21	21-17	18-21	17-21	10-21	21-14
得点率	0.43	0.61	0.48	0.43	0.48	0.62
判定	2	1	2	2	2	1
順位	2	1	2	2	2	1

チーム名	勝	引	負	点	得	失	得点率	判定	順位
城山	0	0	3	0	74	126	0.59	0.6	4
窪	2	0	1	6	121	101	1.20	7.2	2
さくらい	3	0	0	9	126	88	1.43	10.4	1
清明	1	0	2	3	105	111	0.95	3.9	3

※リーグ戦よりグループ毎の順位決定

1 位グループ

チーム名	判定	順位
長森北	8.30337	3
大庄	8.64474	2
さくらい	10.4318	1

2 位グループ

チーム名	判定	順位
大和	7.20202	1
国府	7	3
窪	7.19802	2

3 位グループ

チーム名	判定	順位
瀬浦上庄	5.11458	1
富樫	3.86607	3
清明	3.94595	2

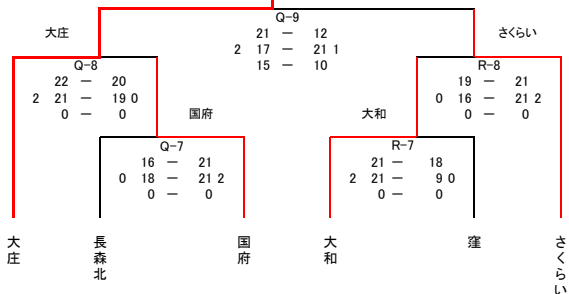
4 位グループ

チーム名	判定	順位
宮田	0.53968	3
津沢	1.728	1
城山	0.5873	2

■上位トーナメント

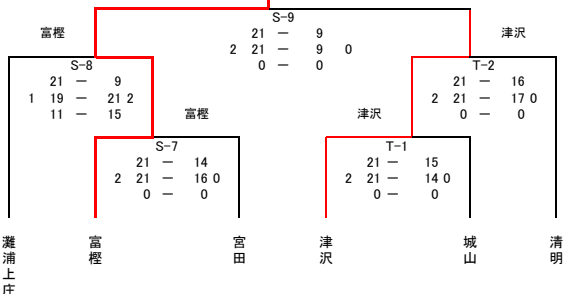
エクセレントリーグ優勝

大庄



■下位トーナメント

富樫



瀬川杯 第32回北信越小学生バレーボール富山交流会(2日目)

■チャレンジリーグ

富山市体育文化センター

【女子の部】

2日目予選リーグ

Gコート

倉垣
羽咋
奥田



順	Gコート 試合				
1	倉垣	2	21 - 18	0	羽咋
			21 - 17		
2	羽咋	0	20 - 21	2	奥田
			11 - 21		
3	奥田	1	8 - 21	1	倉垣
			21 - 19		

	勝ち点				得点率			判定	順位
	勝	引	負	点	得	失	率		
倉垣	1	1	0	4	82	64	1.28	5.3	1
羽咋	0	0	2	0	66	84	0.79	0.8	3
奥田	1	1	0	4	71	71	1.00	5.0	2

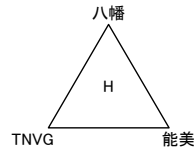
富山市体育文化センター

【女子の部】

2日目予選リーグ

Hコート

八幡
TNNG
能美



順	Hコート 試合				
1	八幡	1	21 - 7	1	TNNG
			20 - 21		
2	TNNG	0	13 - 21	2	能美
			13 - 21		
3	能美	1	21 - 20	1	八幡
			11 - 21		

	勝ち点				得点率			判定	順位
	勝	引	負	点	得	失	率		
八幡	0	2	0	2	82	60	1.37	3.4	2
TNNG	0	1	1	1	54	83	0.65	1.7	3
能美	1	1	0	4	74	67	1.10	5.1	1

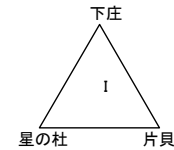
2000年体育館

【女子の部】

2日目予選リーグ

Iコート

下庄
星の杜
片貝



順	Iコート 試合				
1	下庄	2	21 - 11	0	星の杜
			21 - 8		
2	星の杜	0	7 - 21	2	片貝
			7 - 21		
3	片貝	0	14 - 21	2	下庄
			15 - 21		

	勝ち点				得点率			判定	順位
	勝	引	負	点	得	失	率		
下庄	2	0	0	6	84	48	1.75	7.8	1
星の杜	0	0	2	0	33	84	0.39	0.4	3
片貝	1	0	1	3	71	56	1.27	4.3	2

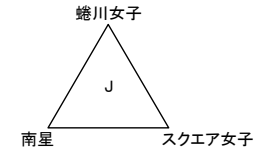
2000年体育館

【女子の部】

2日目予選リーグ

Jコート

蛭川女子
南星
スクエア女子

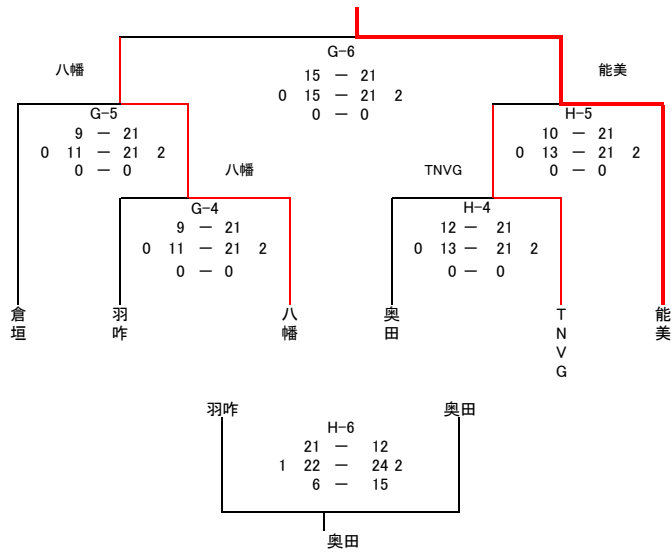


順	Jコート 試合				
1	蛭川女子	2	21 - 3	0	南星
			21 - 14		
2	南星	0	18 - 21	2	スクエア女子
			15 - 21		
3	スクエア女子	0	12 - 21	2	蛭川女子
			19 - 21		

	勝ち点				得点率			判定	順位
	勝	引	負	点	得	失	率		
蛭川女子	2	0	0	6	84	48	1.75	7.8	1
南星	0	0	2	0	50	84	0.595	0.6	3
スクエア女子	1	0	1	3	73	75	0.973	4.0	2

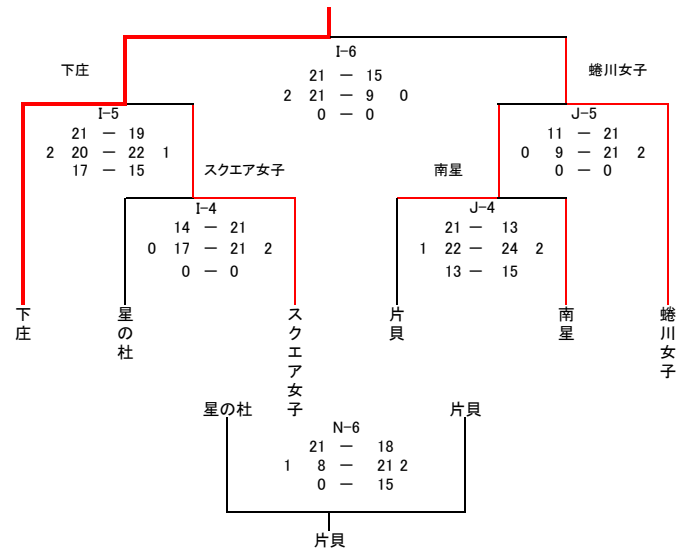
■決勝トーナメント

能美



■決勝トーナメント

下庄



瀬川杯 第32回北信越小学生バレーボール富山交流会(2日目)

■フレンドリーグ

アイザックススポーツドーム

【女子の部】

2日目予選リーグ

Kコート	
小松	
作道(OP)	
広田	



順	Kコート 試合				
1	小松	2	21 - 0	0	作道(OP)
			21 - 0		
2	作道(OP)	0	0 - 21	2	広田
			0 - 21		
3	広田	2	21 - 6	0	小松
			21 - 18		

	勝ち点			得点率			判定	順位	
	勝	引	負	点	得	失			率
小松	1	0	1	3	66	42	1.57	4.6	3
作道(OP)	0	0	2	0	0	84	0.00	0.0	2
広田	2	0	0	6	84	24	3.50	9.5	1

アイザックススポーツドーム

【女子の部】

2日目予選リーグ

Lコート	
6年生(OP)	
よつば	
砺波東部	



順	Lコート 試合				
1	6年生(OP)	0	0 - 21	2	よつば
			0 - 21		
2	よつば	0	10 - 21	2	砺波東部
			16 - 21		
3	砺波東部	2	21 - 0	0	6年生(OP)
			21 - 0		

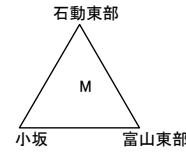
	勝ち点			得点率			判定	順位	
	勝	引	負	点	得	失			率
6年生(OP)	0	0	2	0	0	84	0.00	0.0	3
よつば	1	0	1	3	68	42	1.62	4.6	2
砺波東部	2	0	0	6	84	26	3.23	9.2	1

婦中体育館

【女子の部】

2日目予選リーグ

Mコート	
石動東部	
小坂	
富山東部	



順	Mコート 試合				
1	石動東部	2	21 - 11	0	小坂
			21 - 10		
2	小坂	0	12 - 21	2	富山東部
			1 - 21		
3	富山東部	0	16 - 21	2	石動東部
			20 - 21		

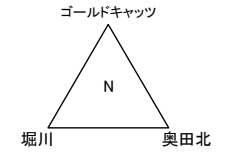
	勝ち点			得点率			判定	順位	
	勝	引	負	点	得	失			率
石動東部	2	0	0	6	84	57	1.47	7.5	1
小坂	0	0	2	0	34	84	0.40	0.4	3
富山東部	1	0	1	3	78	55	1.42	4.4	2

婦中体育館

【女子の部】

2日目予選リーグ

Nコート	
ゴールドキャッツ	
堀川	
奥田北	

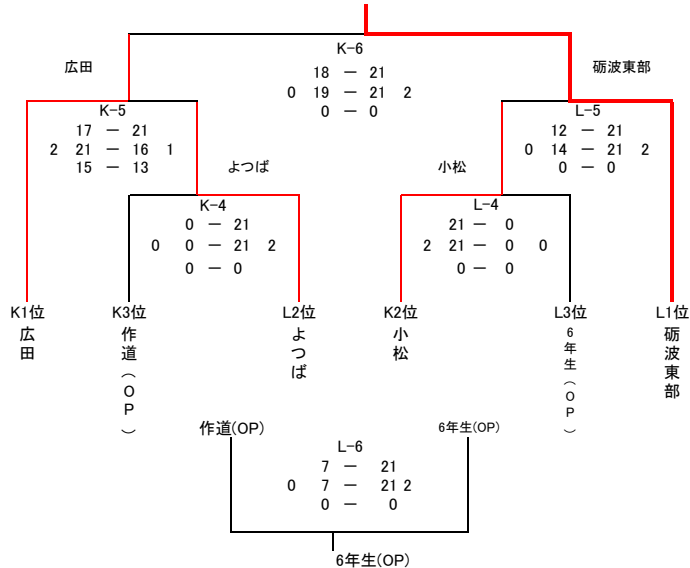


順	Nコート 試合				
1	ゴールドキャッツ	2	21 - 13	0	堀川
			21 - 8		
2	堀川	1	21 - 18	1	奥田北
			14 - 21		
3	奥田北	1	12 - 21	1	ゴールドキャッツ
			21 - 18		

	勝ち点			得点率			判定	順位	
	勝	引	負	点	得	失			率
ゴールドキャッツ	1	1	0	4	81	54	1.50	5.5	1
堀川	0	1	1	1	56	81	0.691	1.7	3
奥田北	0	2	0	2	72	74	0.973	3.0	2

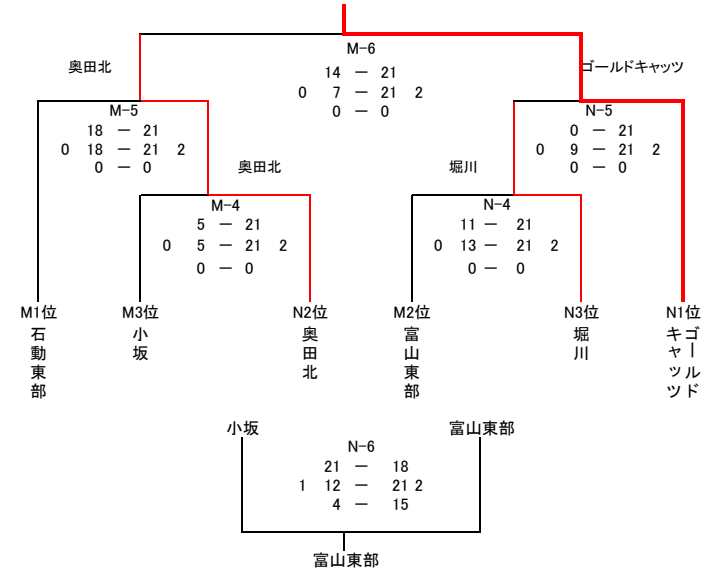
■決勝トーナメント

砺波東部



■決勝トーナメント

ゴールドキャッツ

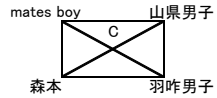


瀬川杯 第32回北信越小学生バレーボール富山交流会(2日目)

■プレミアリーグ

富山県総合体育センター(大アリーナ)
【男子の部】
2日目予選リーグ

Cコート	
mates boy	
山県男子	
羽昨男子	
森本	

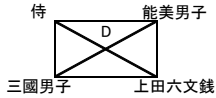


順	Cコート 試合									
1	mates boy	42	2	21	-	9	0	20	42	山県男子
		20		21	-	11		42		
2	羽昨男子	42	2	21	-	15	0	30	42	森本
		30		21	-	15		42		
3	mates boy	42	2	21	-	6	0	20	42	森本
		20		21	-	14		42		
4	山県男子	8	0	3	-	21	2	42	42	羽昨男子
		42		5	-	21		8		
5	mates boy	42	2	21	-	13	0	29	42	羽昨男子
		29		21	-	16		42		
6	山県男子	17	0	9	-	21	2	42	42	森本
		42		8	-	21		17		

	勝ち点				得点率			判定	順位
	勝	引	負	点	得	失	率		
mates boy	3	0	0	9	126	69	1.83	10.8	1
山県男子	0	0	3	0	57	126	0.45	0.5	4
羽昨男子	2	0	1	6	113	80	1.41	7.4	2
森本	1	0	2	3	92	101	0.91	3.9	3

富山県総合体育センター(中アリーナ)
【男子の部】
2日目予選リーグ

Dコート	
侍	
能美男子	
上田六文銭	
三國男子	



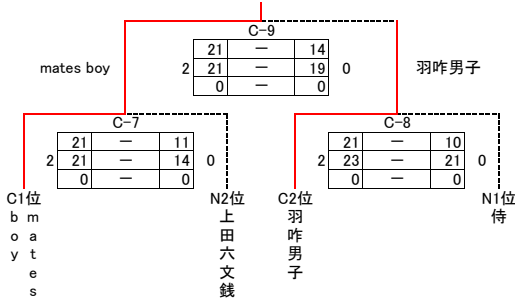
順	Dコート 試合									
1	侍	42	2	21	-	13	0	28	42	能美男子
		28		21	-	15		42		
2	上田六文銭	42	2	21	-	18	0	35	42	三國男子
		35		21	-	17		42		
3	侍	42	2	21	-	13	0	26	42	三國男子
		26		21	-	13		42		
4	能美男子	33	0	18	-	21	2	42	42	上田六文銭
		42		15	-	21		33		
5	侍	42	2	21	-	13	0	31	42	上田六文銭
		31		21	-	18		42		
6	能美男子	30	0	14	-	21	2	42	42	三國男子
		42		16	-	21		30		

	勝ち点				得点率			判定	順位
	勝	引	負	点	得	失	率		
侍	3	0	0	9	126	85	1.48	10.5	1
能美男子	0	0	3	0	92	126	0.73	0.7	4
上田六文銭	2	0	1	6	115	110	1.05	7.0	2
三國男子	1	0	2	3	103	114	0.90	3.9	3

■上位トーナメント

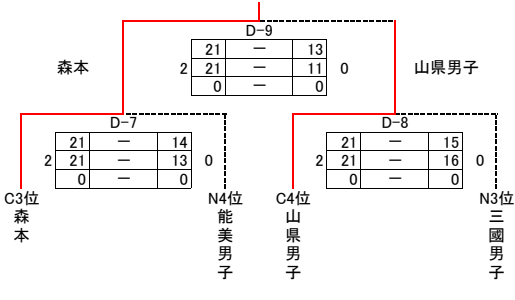
プレミアリーグ優勝

mates boy



■下位トーナメント

森本

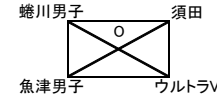


瀬川杯 第32回北信越小学生バレーボール富山交流会(2日目)

■チャレンジリーグ

東富山体育館
【男子の部】
2日目予選リーグ

Oコート	
蛭川男子	
須田	
ウルトラV	
魚津男子	

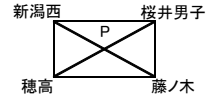


順	Oコート 試合									
1	蛭川男子	42	2	21	-	8	0	18	42	須田
		18		21	-	10		42		
2	ウルトラV	39	1	21	-	7	1	28	39	魚津男子
		28		18	-	21		39		
3	蛭川男子	42	2	21	-	18	0	28	42	魚津男子
		28		21	-	10		42		
4	須田	38	1	21	-	9	1	30	38	ウルトラV
		30		17	-	21		38		
5	蛭川男子	42	2	21	-	14	0	26	42	ウルトラV
		26		21	-	12		42		
6	須田	42	2	21	-	11	0	28	42	魚津男子
		28		21	-	17		42		

	勝ち点				得点率			判定	順位
	勝	引	負	点	得	失	率		
蛭川男子	3	0	0	9	126	72	1.75	10.8	1
須田	1	1	1	4	82	100	0.82	4.8	2
ウルトラV	0	2	1	2	95	108	0.88	2.9	3
魚津男子	0	1	2	1	84	123	0.68	1.7	4

東富山体育館
【男子の部】
2日目予選リーグ

Pコート	
新潟西	
桜井男子	
藤ノ木	
穂高	



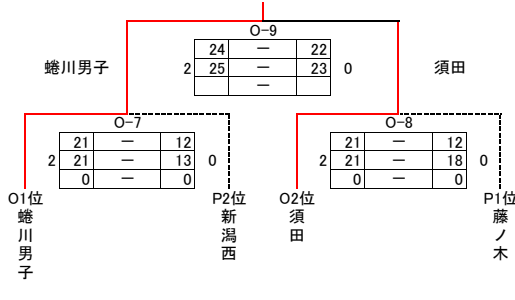
順	Pコート 試合									
1	新潟西	42	2	21	-	11	0	25	42	桜井男子
		25		21	-	14		42		
2	藤ノ木	42	2	21	-	19	0	29	42	穂高
		29		21	-	10		42		
3	新潟西	41	1	21	-	12	1	33	41	穂高
		33		20	-	21		41		
4	桜井男子	24	0	10	-	21	2	42	42	藤ノ木
		42		14	-	21		24		
5	新潟西	41	1	20	-	21	1	38	41	藤ノ木
		38		21	-	17		41		
6	桜井男子	42	2	21	-	17	0	35	42	穂高
		35		21	-	18		42		

	勝ち点				得点率			判定	順位
	勝	引	負	点	得	失	率		
新潟西	1	2	0	5	124	96	1.29	6.3	2
桜井男子	1	0	2	3	87	119	0.73	3.7	3
藤ノ木	2	1	0	7	122	94	1.30	8.3	1
穂高	0	1	2	1	97	125	0.78	1.8	4

■上位トーナメント

チャレンジリーグ優勝

蛭川男子



■下位トーナメント

ウルトラV

